


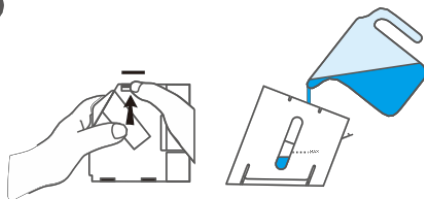
# Guía de operación rápida

1



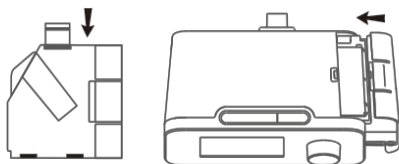
Retire la cámara del humidificador.

2



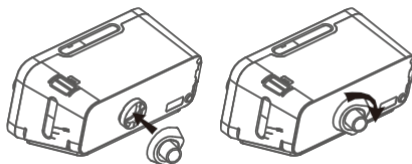
Abra la tapa, llene agua pura y no exceda la marca máxima.

3



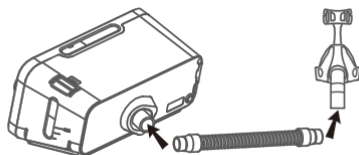
Cierre la tapa e inserte la cámara hacia atrás.

4



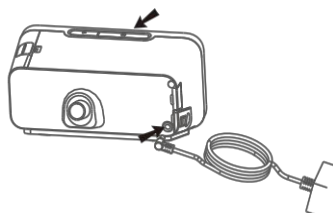
Bloquear la salida en la parte posterior del dispositivo girándola hacia la derecha.

5



Bloquear la salida en la parte posterior del dispositivo girándola hacia la derecha.

6



Conecte la fuente de alimentación al dispositivo. Ajuste la máscara y presione el botón de inicio para iniciar la terapia.